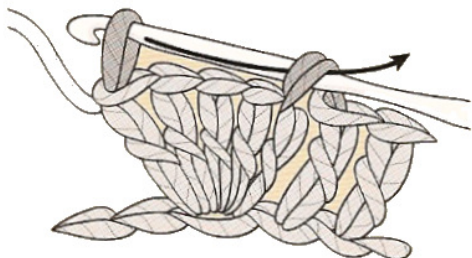
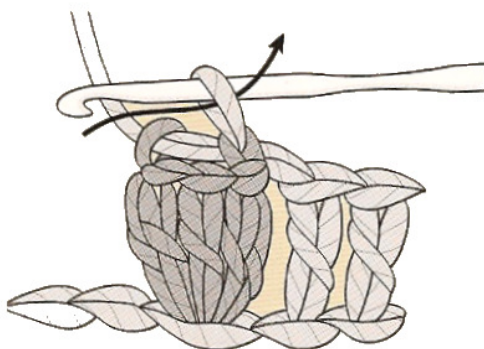


## POPCORN

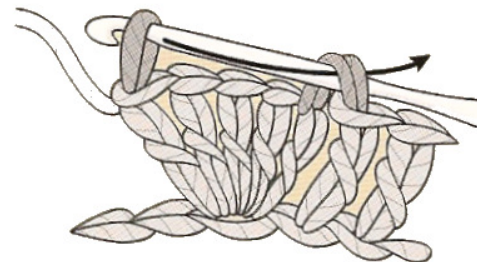
Popcorn af 5 stangmasker



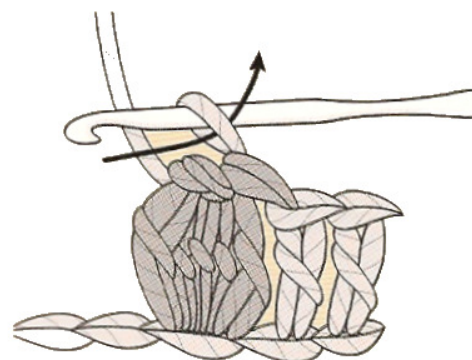
Popcorn fra retsiden:  
1. Hækl 5 stm i sm stm



2. Tag løkken af nålen, indsæt nålen forfra ind øverst på den første stm i gruppen.  
Saml den løse løkke op and træk garnet gennem maskerne.



Popcorn på vrangsiden:  
1. Hækl 5 stm i sm stm.



2. Tag løkken af nålen, indsæt nålen bagfra ind øverst på den første stm i gruppen.  
Saml den løse løkke op og træk garnet gennem maskerne.